


Диагностическое интернет-тестирование студентов первого курса



Инструкция «Как пользоваться системой»

для студентов образовательных организаций

Список сокращений

ЛК — личный кабинет

НП — направление подготовки

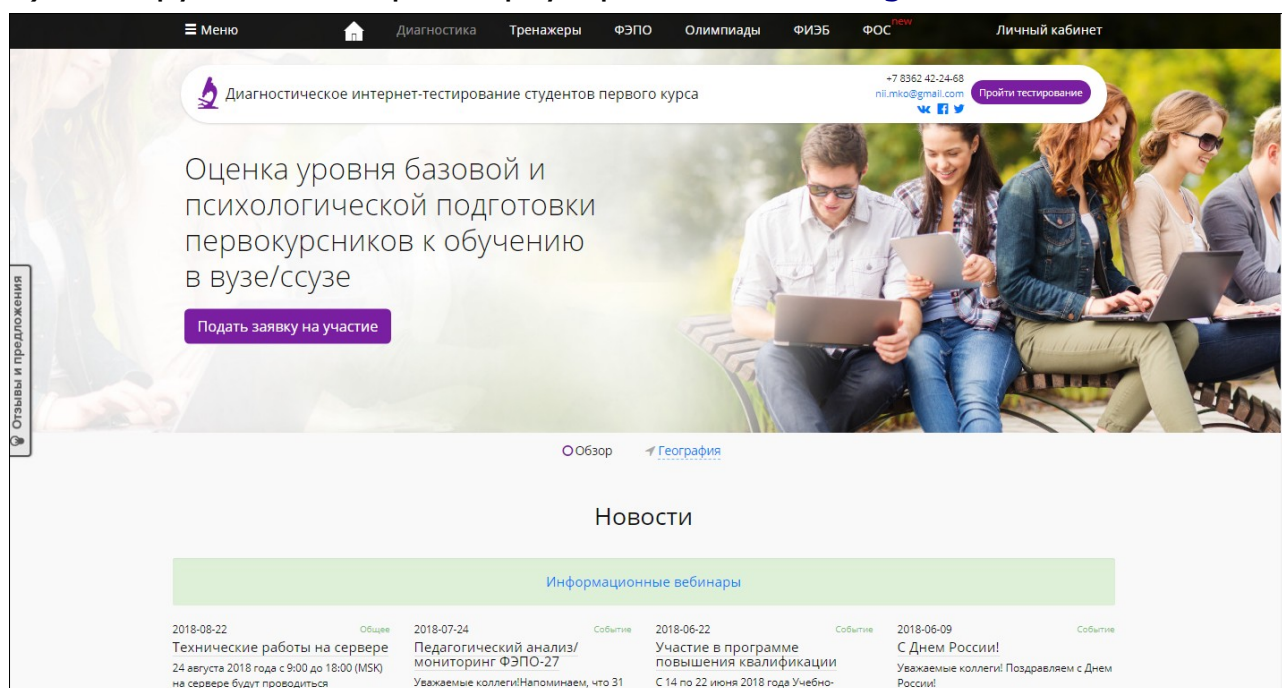
ОО — образовательная организация

ООП — основная образовательная программа

ШАГ 1. ВХОД В СИСТЕМУ ТЕСТИРОВАНИЯ

Для входа в систему тестирования необходимо:

1) загрузить в интернет-браузере сайт www.diag.i-exam.ru:



2) нажать кнопку **Пройти тестирование** ;

3) ввести логин и пароль, выданные непосредственно перед началом сеанса тестирования:

4) нажать кнопку **Войти** .

1. Диагностика знаний

1) ознакомиться с общей информацией о предстоящем тесте:

Информация о тесте

Направление подготовки / специальность	21.03.01 - Нефтегазовое дело
Идентификатор студента	18ds1855
Дисциплина	История
Всего заданий	34
Продолжительность тестирования	80 мин.

Уважаемые студенты!

Использование сторонних сайтов для поиска ответов строго запрещено.

Система безопасности автоматически уведомляет о нарушении данного условия организатора тестирования в Вашей образовательной организации.

Отмена

Далее

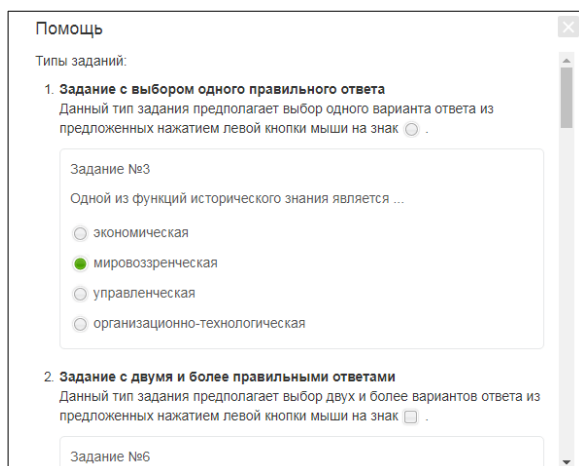
2) нажать кнопку **Далее**.

ШАГ 2. СЕАНС ТЕСТИРОВАНИЯ

Диалоговое окно сеанса тестирования имеет вид:

The screenshot shows a web interface for a diagnostic test. The main content area is titled "Диагностическое тестирование" and contains a question and a list of answer options. The question is: "К социальным факторам, определяющим здоровье человека, не относится(-ятся) ...". The answer options are: шум, качество отдыха, комфортность жилища, and отношения в коллективе. The interface includes a navigation bar at the bottom with buttons for "Предыдущее", "Следующее", "Заданий: 30", "Дано ответов: 15", "76:19", "Структура теста", and "Завершить тестирование". A progress bar at the bottom shows 30 questions, with the first 15 highlighted. Callouts point to various elements: "Наименование темы" (topic name), "Текст задания" (question text), "Поле ответов" (answer field), "Кнопка «Помощь»" (help button), "Кнопки навигации" (navigation buttons), "Количество заданий теста" (number of test questions), "Количество данных ответов" (number of answers given), "Время, оставшееся до окончания тестирования" (time remaining), "Структура теста" (test structure), and "Кнопка «Завершить тестирование»" (end test button).

Нажатие на кнопку **Помощь** позволяет вывести на экран основные правила тестирования:



ШАГ 3. ЗАВЕРШЕНИЕ СЕАНСА ТЕСТИРОВАНИЯ

Чтобы завершить сеанс тестирования, необходимо:

- 1) нажать кнопку **Завершить тестирование**;
- 2) ознакомиться с результатами выполненного теста:

Дисциплина	История
Дата тестирования	30.08.2018
ФИО студента	Быков Станислав Сергеевич
Продолжительность тестирования	26 минут
Количество заданий	34
Дано ответов	26
Правильно выполненных заданий	29% (10 из 34)

Выход

Правильность решения заданий:

1. Восточные славяне в догосударственный период. Древнерусское государство в IX - начале XII в..	✗
2. Россия в 1725-1762 гг. Эпоха дворцовых переворотов.	✓
3. Россия во второй половине XVIII в. Екатерина II. Павел I.	✓
4. Россия в первой четверти XIX в. Александр I.	✓
5. Россия во второй четверти XIX в. Николай I.	✗
6. Россия в 1856-1881 гг. Александр II.	✗

✓ — задания, на которые были даны верные ответы;

✗ — задания, на которые были даны неправильные ответы (или не были даны ответы).

- 3) нажать кнопку **Выход**.

Примечание. По завершении сеанса тестирования результаты выполнения теста автоматически будут размещены в ЛК студента и организатора тестирования.

2. Диагностика готовности

1) ознакомиться с общей информацией о предстоящем тесте:

Информация о тесте

Направление подготовки / специальность	21.03.01 - Нефтегазовое дело
ФИО	Комлев Антон Олегович
Методики	Диагностика интеллектуальных способностей Диагностика мотивации учения в вузе Диагностика личности
Всего заданий	258
Продолжительность тестирования	90 мин.
Укажите Ваш пол	<input type="radio"/> мужской <input type="radio"/> женский

Внимание! Участие в тестировании является добровольным. Ваши индивидуальные результаты являются конфиденциальной информацией и доступны только Вам в личном кабинете.

2) нажать кнопку .

ШАГ 2. СЕАНС ТЕСТИРОВАНИЯ

Перед началом сеанса тестирования необходимо:

1) прочитать инструкцию к тесту:

Инструкция

Вам предлагается 9 групп заданий различной трудности на определение Ваших интеллектуальных способностей, уровня развития вербального, математического и пространственного интеллекта.

Внимательно прочитайте инструкцию к каждой группе заданий. На их выполнение отводится определенное время. Не беспокойтесь, если Вы не сможете выполнить все задания каждой группы. Инструкцию можно посмотреть еще раз, нажав кнопку «Инструкция» в нижней панели справа.

Предлагаемый тестовый материал требует быстроты мышления, интеллектуальных усилий и высокой работоспособности, поэтому настройтесь на работу, не волнуйтесь, будьте внимательны! Успехов!

1. Осведомленность

Каждое из заданий данной группы представляет собой незаконченное высказывание, в котором отсутствует одно слово. Вам нужно выбрать из приведенного справа списка слов то, которое является, по Вашему мнению, наиболее подходящим для завершения предложения. Высказывание должно быть закончено таким образом, чтобы оно приобрело правильный смысл.

Образец задания:
Кролик больше всего похож на ...

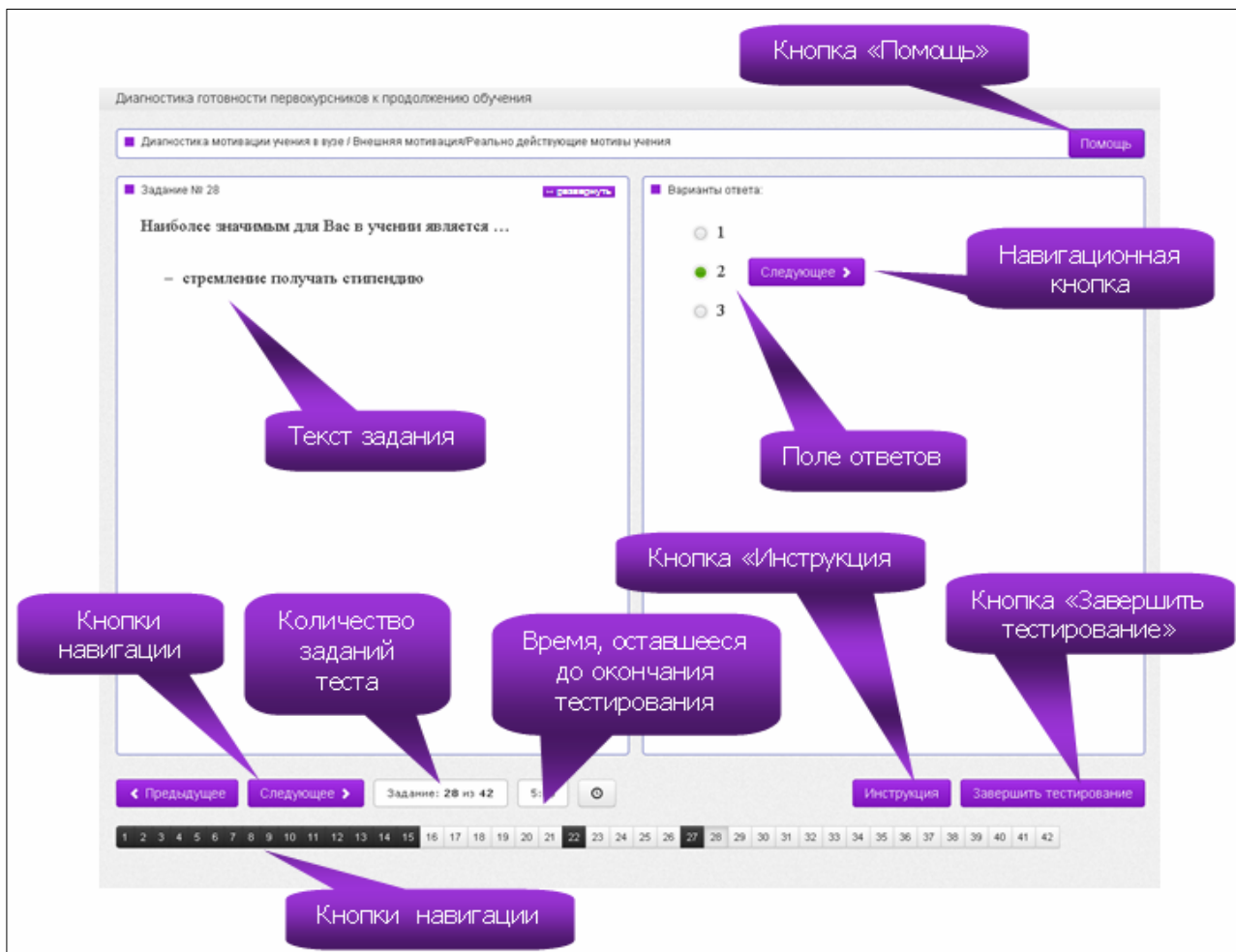
- кошку
- белку
- зайца
- лису
- ежа

Правильный ответ: на зайца.

Время на выполнение заданий – 6 минут. По окончании отведенного времени Вам будут

2) нажать кнопку **Закреть** .

Диалоговое окно сеанса тестирования имеет вид:



ШАГ 3. ЗАВЕРШЕНИЕ СЕАНСА ТЕСТИРОВАНИЯ

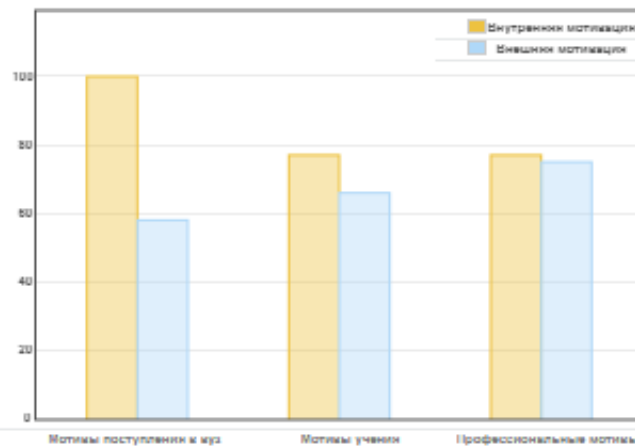
Чтобы завершить сеанс тестирования, необходимо:

- 1) нажать кнопку **Завершить тестирование** ;
- 2) ознакомиться с результатами выполненного теста:

Результаты тестирования

Результаты диагностики мотивации к обучению

Выс собственне очень высокая внутренняя мотивация и высокая внешняя мотивация к обучению. (Подробнее)



Результаты диагностики интеллектуальных способностей

Выс собственне нормальный уровень развития вербального интеллекта и недостаточный уровень развития математического и пространственного интеллекта. (Подробнее)



Результаты диагностики личности

Для Вас характерна следующая степень выраженности личностных качеств: (Указанные баллы свидетельствуют о степени выраженности качества личности по 5 факторам: интроверсия – экстраверсия; эмоциональная устойчивость – нейротизм; открытость новому опыту – открытость; несоборность – сознательность; вредность – доброжелательность. Чем больше балл, тем более выражено качество на диаграмме справа. Чем меньше балл, тем более выражено качество на диаграмме слева.) (Подробнее)

Выход

Примечание. По завершении сеанса тестирования результаты выполнения теста автоматически будут размещены в ЛК студента.

3) нажать кнопку **Выход** .