

**РЕЗУЛЬТАТЫ ТЕСТИРОВАНИЯ ПО ФЭПО 18 СТУДЕНТОВ
БАЛАКОВСКОГО ИНСТИТУТА БИЗНЕСА И УПРАВЛЕНИЯ
(НАПРАВЛЕНИЕ ПОДГОТОВКИ 080100.62 «ЭКОНОМИКА»)**

В.К. Власова

**RESULTS OF TESTING ON FEPO OF 18 STUDENTS OF THE
BALAKOVO INSTITUTE OF BUSINESS AND MANAGEMENT
(DIRECTION OF PREPARATION 080100.62 «ECONOMY»)**

V.K. Vlasova

Аннотация. Представлены результаты тестирования по ФЭПО 18 студентов Балаковского института бизнеса и управления (направление подготовки 080100.62 «Экономика»), по результатам которых формируются управляющие воздействия для повышения качества образовательных услуг.

Ключевые слова: тесты, ФЭПО, цикл дисциплин, педагогические единицы измерения.

Abstract. The results of testing 18 students FEPO Balakovskiy Institute of Business and Management (training direction 080100.62 «Economy»), the results of which form the control actions to improve the quality of educational services.

Keywords: tests FEPO, cycle disciplines, teaching units.

Результаты тестирования студентов БИБиУ и вузов-участников направления подготовки 080100.62 «Экономика» по показателю «Доля студентов по проценту набранных баллов за выполнение ПИМ» представлены на рис. 1.



Рис. 1. Распределение результатов тестирования студентов вуза с наложением на общий результат вузов-участников

Распределение результатов тестирования студентов БИБиУ и вузов-участников по показателю «Доля студентов на уровне обученности не ниже второго» в соответствии с моделью оценки результатов обучения представлено на рис. 2.

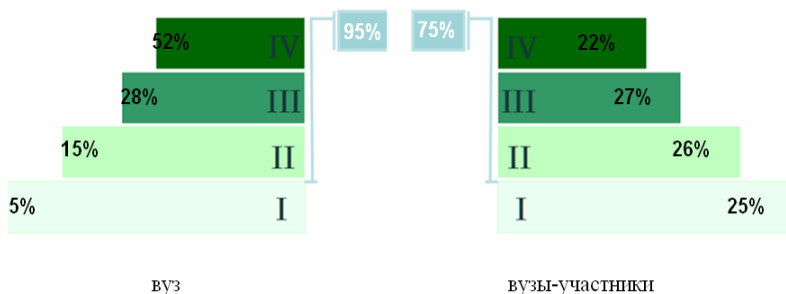


Рис. 2. Диаграмма распределения результатов тестирования студентов

Как видно из рис. 2, доля студентов БИБиУ направления подготовки 080100.62 «Экономика» на уровне обученности не ниже второго, составляет 95%, а доля студентов вузов-участников данного направления подготовки на уровне обученности не ниже второго – 75%.

На диаграмме рис. 3 темным столбиком отмечен результат по показателю «Доля студентов на уровне обученности не ниже второго» для направления подготовки 080100.62 «Экономика» БИБиУ на фоне вузов-участников ФЭПО-18, реализующих данное направление подготовки.

На диаграмме рис. 4 представлено распределение студентов БИБиУ направления подготовки 080100.62 «Экономика» по уровням обученности в соответствии с процентом набранных баллов по результатам выполнения ПИМ. Эта диаграмма позволяют провести экспресс-оценку результатов тестирования студентов направления подготовки 080100.62 «Экономика» БИБиУ с результатами по данным показателям этого же направления подготовки вузов-участников.

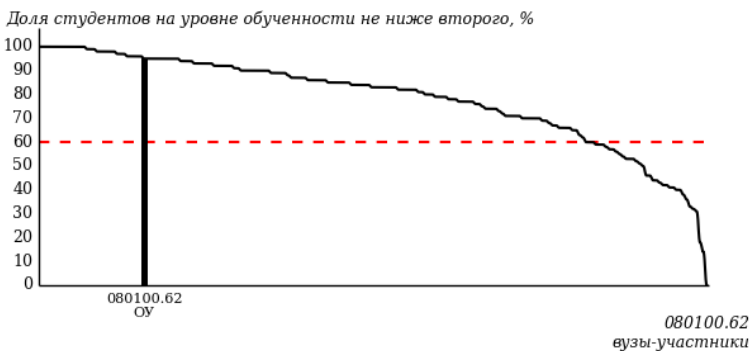


Рис. 3. Диаграмма ранжирования вузов-участников по показателю «Доля студентов на уровне обученности не ниже второго»

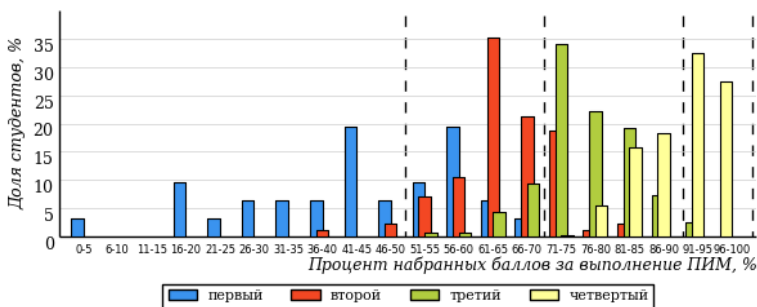


Рис. 4. Распределение результатов тестирования студентов вуза по уровням обученности в соответствии с процентом набранных баллов за выполнение ПИМ

На оси абсцисс показан процент набранных баллов за выполнение ПИМ и выделена интервальная шкала по данному показателю: [0%; 50%), [50%; 70%), [70%; 90%), [90%; 100%]. Столбцы различного цвета указывают на долю студентов, находящихся соответственно на первом, втором, третьем и четвертом уровнях обученности.

В таблице представлена развернутая информация о доле студентов, находящихся на различных уровнях обученности по дисциплинам циклов ФГОС по направлению подготовки 080100.62 «Экономика» БИБиУ и вузов-участников проекта.

Результаты обучения студентов вуза и вузов-участников

Цикл	Дисциплина	Количество сеансов тестирования	Доля студентов, находящихся на уровне обученности, %					
			не ниже второго		не ниже третьего		не ниже четвертого	
			вуз	вузы-участники	вуз	вузы-участники	вуз	вузы-участники
ГСЭ	Английский язык	32	81	68	47	42	25	19
	История	26	100	94	96	80	81	50
	Культурология	27	96	77	85	54	63	25
	Политология	13	100	88	100	72	38	36
	Русский язык и культура речи	27	96	84	70	59	37	23
	Социология	26	100	92	88	66	50	33
	Философия	27	96	94	96	83	74	49
	Экономика	26	100	57	100	30	65	16
МЕН	Экономическая теория	25	100	77	84	51	68	23
	Биология	1	0	0	0	0	0	0
	Информатика	26	96	78	77	49	50	21
	Концепции современного естествознания	23	96	81	74	60	70	29
	Линейная алгебра	30	90	63	73	37	23	18
	Математический анализ	23	78	59	39	36	13	11
ПД	Экология	1	0	90	0	63	0	26
	Безопасность жизнедеятельности	28	96	83	85	47	21	11
	Бухгалтерский учет	12	100	87	83	66	58	39
	Макроэкономика	26	96	66	65	28	27	9
	Маркетинг	20	95	72	90	44	70	11
	Менеджмент	22	100	88	95	67	63	23
	Микроэкономика	25	100	70	92	46	68	16
	Педагогика	27	93	93	78	78	59	59
	Правоведение	21	100	97	100	89	90	68
	Психология	26	88	71	73	31	69	11
Статистика	21	95	66	76	25	57	8	
Эконометрика	22	95	57	81	29	36	4	

Власова Валентина Константиновна
 Балаковский институт бизнеса
 и управления, г. Балаково,
 Саратовская обл.
 E-mail: bibu_rect@mail.ru

Vlasova V.K.
 Balakovski Institute of Business
 and Management,
 Balakovo, Saratov-region