

**Федеральный Интернет-экзамен
в сфере профессионального образования**

**Инструкция
«Как пользоваться системой»**

для студентов образовательных организаций

Список сокращений

ФЭПО — Федеральный Интернет-экзамен в сфере профессионального образования

ОО — образовательная организация

ЛК — личный кабинет


ООП — основная образовательная программа

НП — направление подготовки

1. Тестирование в рамках ФЭПО

ШАГ 1. ВХОД В СИСТЕМУ ТЕСТИРОВАНИЯ

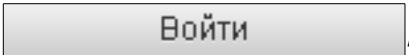
Для того чтобы пройти тестирование студенту необходимо:

- 1) загрузить в интернет-браузере сайт <http://fepo.i-exam.ru>;
- 2) нажать кнопку  ;
- 3) ввести логин и пароль, выданные непосредственно перед началом сеанса тестирования:

Войти по логину

Логин

Пароль

- 4) нажать кнопку  ;
- 5) ознакомиться с общей информацией о предстоящем тесте:

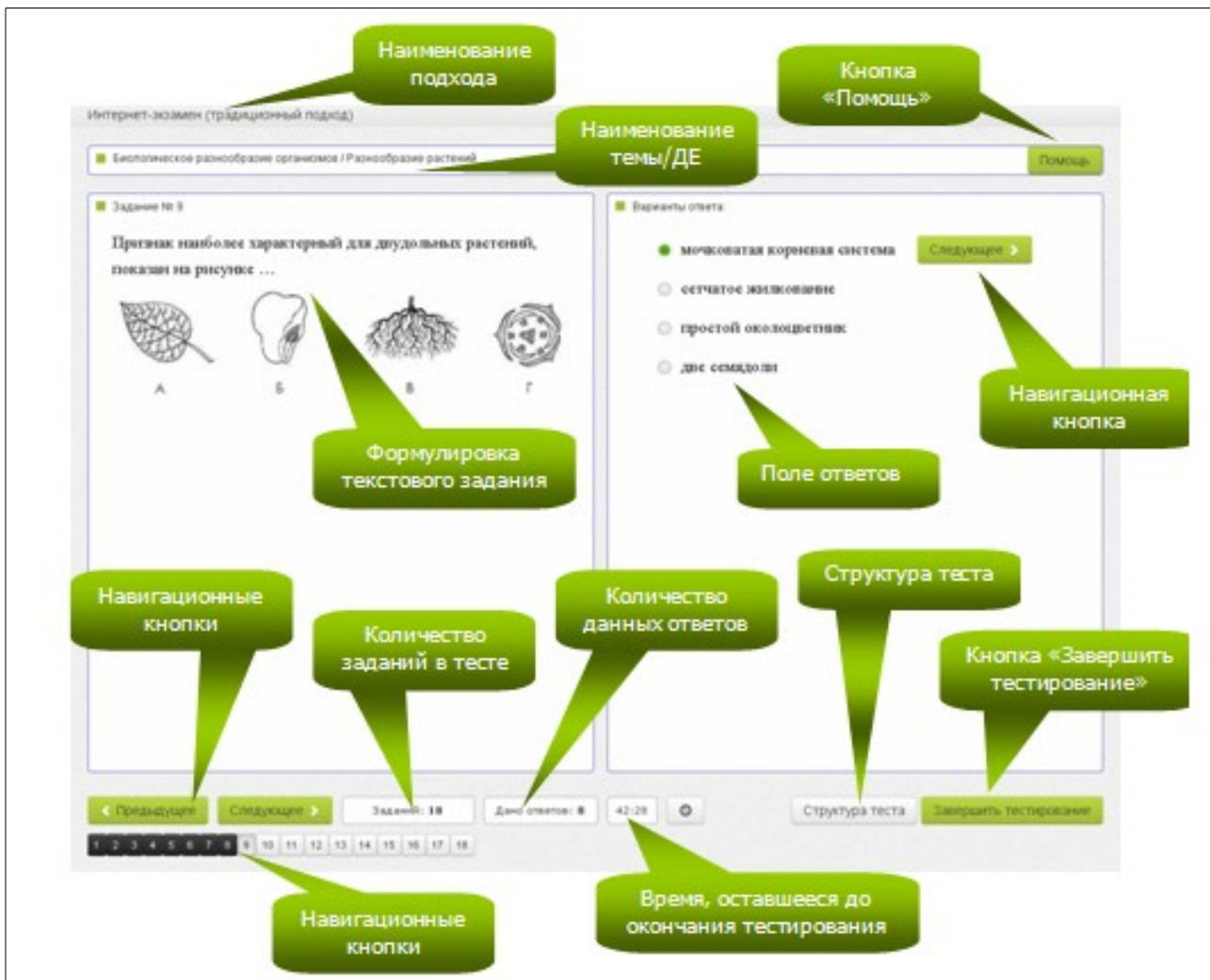
Информация о тесте

Специальность	020204.65 - Ботаника (ГОС-2)
ФИО	Романов И.Г. 65885
Дисциплина	Общая биология
Всего заданий	18
Продолжительность тестирования	45 мин.

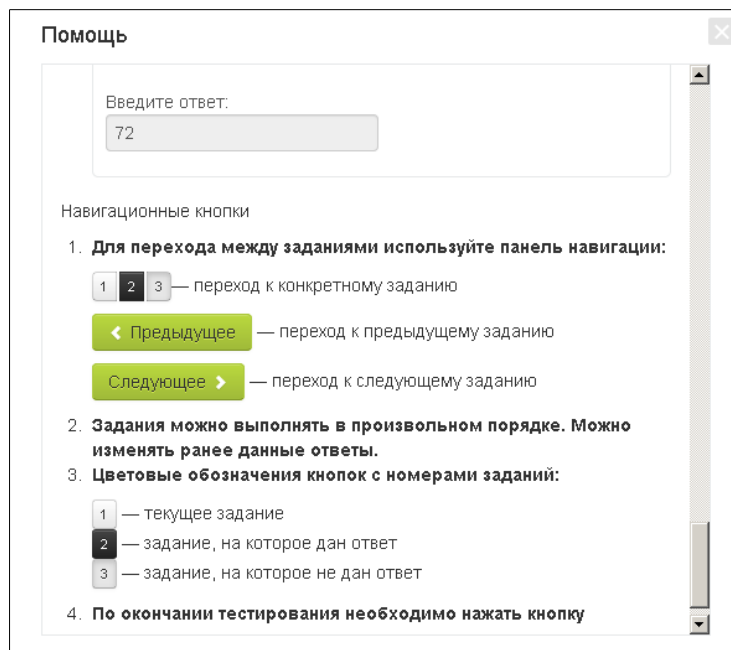
- 6) нажать кнопку  .

ШАГ 2. СЕАНС ТЕСТИРОВАНИЯ

Диалоговое окно сеанса тестирования имеет вид:



Нажатие на кнопку **Помощь** позволяет вывести на экран основные правила тестирования:



ШАГ 3. ЗАВЕРШЕНИЕ СЕАНСА ТЕСТИРОВАНИЯ

Чтобы завершить сеанс тестирования, необходимо:

- 1) нажать кнопку **Завершить тестирование**;
- 2) ознакомиться с результатами выполненного теста:

Результаты тестирования

Дисциплина	Экология
Дата тестирования	06.03.2015
Идентификатор студента	07fs288512
Продолжительность тестирования	3 минуты
Количество заданий	25
блок 1	14 заданий
блок 2	8 заданий
блок 3	3 кейс - задания
Набрано баллов	9 из 50
блок 1	4 балла из 14
блок 2	5 баллов из 16
блок 3	0 баллов из 20
Уровень обученности	первый

Характеристика результата

Достигнутый Вами уровень знаний не позволяет успешно продвинуться в изучении основного материала по дисциплине на данном этапе.

Для успешно продолжения обучения Вам необходимо освоить следующий материал.

Темы:

1. Возможность перенаселения. Демографический переход и его причины
2. Возобновляемые и невозобновляемые природные ресурсы
3. Границы биосферы, ее структура и функции
4. Особо охраняемые природные территории (заповедники, заказники, национальные парки)
5. Предмет и задачи экологии как науки, методы экологических исследований
6. Развитие экосистем
7. Твердые бытовые отходы и способы их утилизации
8. Экологические факторы среды и их классификация
9. Экологическое законодательство: Конституция, Закон об охране окружающей природной среды (1991, 2002)
10. Энергетические ресурсы

Модули:

1. Биосфера
2. Биоэкология
3. Загрязнение окружающей среды как результат интенсификации производства продуктов потребления

Характеристика: Вы продемонстрировали разрозненные знания основных вопросов по дисциплине. Допущенные при решении заданий ошибки и неточности свидетельствуют о том, что Вы не обладаете необходимой системой знаний по данной дисциплине.

Рекомендации: Рекомендуем Вам уделять больше внимания изучению дисциплины, сочетая систематическую подготовку к учебным занятиям с самостоятельной работой над материалом для его запоминания и усвоения.

Выход

- 3) нажать кнопку .

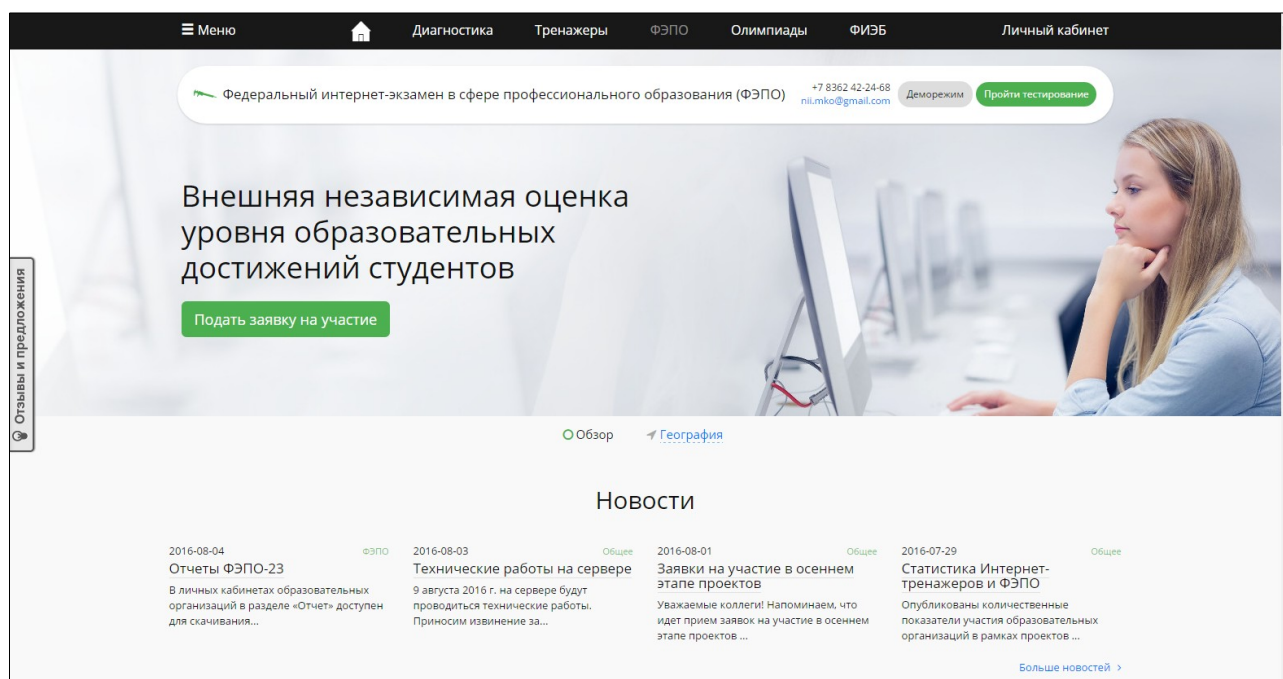
Примечание. По завершении сеанса тестирования результаты выполнения теста автоматически будут размещены в ЛК студента и преподавателя.


2. Работа с личным кабинетом

ШАГ 1. ВХОД В ЛИЧНЫЙ КАБИНЕТ СТУДЕНТА

Для входа в ЛК студенту необходимо:

- 1) загрузить в интернет-браузере сайт <http://fepo.i-exam.ru>:



- 2) нажать кнопку ;
- 3) ввести логин и пароль от ЛК, сгенерированные организатором Интернет-экзамена (логины и пароли создаются индивидуально для каждого студента ОО, участвующего в проекте):

Вход в личный кабинет

Логин:

Пароль:

- 4) нажать кнопку .

ШАГ 2. ИСПОЛЬЗОВАНИЕ РАЗДЕЛА «МОЙ ПРОФИЛЬ»

В разделе «Мой профиль» содержится информация о студенте, которая была введена ОО. Студенту доступна функция загрузки фото в ЛК. Поле «Email» также является доступным для заполнения и редактирования студентом и предназначено для получения автоматических уведомлений о предстоящих именно ему контрольных акциях:

Мой профиль Мои контрольные акции Результаты других студентов

Мой профиль

Бакулин Алексей Викторович

Номер зачетной книжки:	200111
Группа:	ДМ-11
Email*:	
Название ВУЗа:	Вуз для демонстрации 1
Ректор:	Ректор демонстрационного вуза_
Факультет:	Математический М (ММ)
Год поступления:	2014
Специальность:	01.03.01 - Математика

* – поле заполняется (редактируется) студентом и предназначено для информирования о предстоящих контрольных акциях.

Нет изображения

Добавить фотографию

Вход в Интернет-тренажеры (режимы "Обучение" и "Самоконтроль") для тестирования:

- [студентов](#)
- [аспирантов](#)

В разделе «Мой профиль» студент может ознакомиться с результатами уже выполненных им контрольных акций. Учащийся вправе самостоятельно решить вопрос о том, будут ли его результаты доступны для просмотра другим студентам ОО. Для этого достаточно выбрать вид тестирования и установить соответствующий статус контрольной акции в столбце «Опубликовано»:

Мои результаты тестирования

Контрольное тестирование	Дисциплина	Результат	Дата	Опубликовано
все				
1 Диагностическое тестирование	Русский язык	Верных ответов: 2%	08.09.2014	✓
2 Диагностическое тестирование	Диагностика готовности первокурсников к продолжению обучения	—	13.10.2014	✓
3 Федеральный Интернет-экзамен в сфере профессионального образования (компетентностный подход)	Русский язык и культура речи (Ильина М.А.)	Уровень: первый	04.03.2016	✓

Расширенный поиск Стр. 1 из 1 20 Просмотр 1 - 3 из 3

Условные обозначения:

- ✓ результаты тестирования доступны для просмотра другими студентами.
- ✓ результаты тестирования недоступны для просмотра другими студентами.

ШАГ 3. ИСПОЛЬЗОВАНИЕ РАЗДЕЛА «МОИ КОНТРОЛЬНЫЕ АКЦИИ»

Раздел «Мои контрольные акции» включает в себя сведения обо всех запланированных и выполненных контрольных акциях:

Мои контрольные акции

Контрольное тестирование	Дисциплина	Статус	Дата
ФЗПО			
1 + Федеральный Интернет-экзамен в сфере профессионального образования (компетентностный подход)	Русский язык и культура речи (Ильина М.А.)	Выполнено	04.03.2016

Расширенный поиск Стр. 1 из 1 20 Просмотр 1 - 1 из 1

С помощью щелчка мыши по значку + студент получает возможность:

- посмотреть содержание предстоящего или уже выполненного теста;
- ознакомиться с графическим представлением результатов выполненного тестирования.

ШАГ 4. ИСПОЛЬЗОВАНИЕ РАЗДЕЛА «РЕЗУЛЬТАТЫ ДРУГИХ СТУДЕНТОВ»


В разделе «Результаты других студентов» можно сравнить свои результаты Интернет-экзамена с результатами, опубликованными другими студентами ОО. Для этого достаточно указать факультет (институт), специальность (НП), поток (год зачисления), группу:

Результаты тестирования других студентов, опубликованные для просмотра

Факультет (институт):	Математический М (ММ)
Специальность (направление подготовки):	01.03.01 - Математика
Поток (год зачисления):	2014
Группа:	ДМ-11

Результаты тестирования других студентов

ФИО студента ⇅

1 -  Бакулин Алексей Викторович

Вид тестирования	Дисциплина	Результат	Дата
1 Диагностическое тестирование	Русский язык	Процент правильно выполненных заданий: 2%	08.09.2014
2 Федеральный Интернет-экзамен в сфере профессионального образования (компетентностный подход)	Русский язык и культура речи (преподаватель: Ильина М.А.)	Уровень: первый	04.03.2016

<< << Стр. 1 из 1 >> >>

Просмотр 1 - 2 из 2